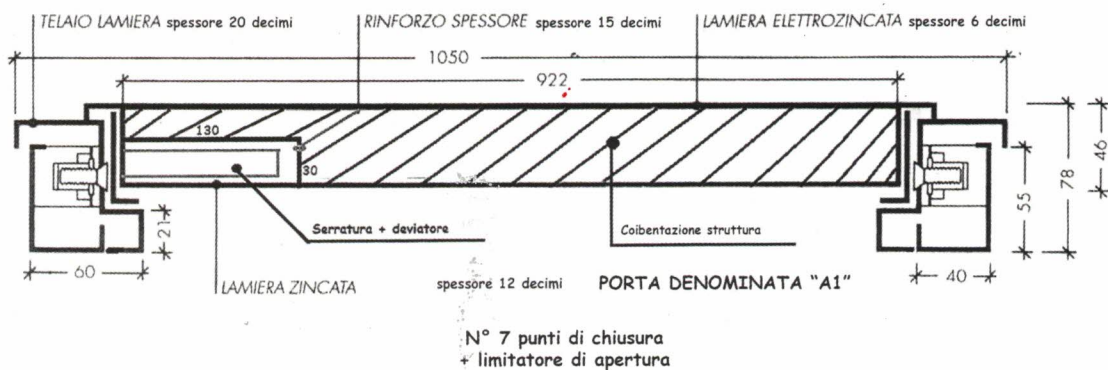


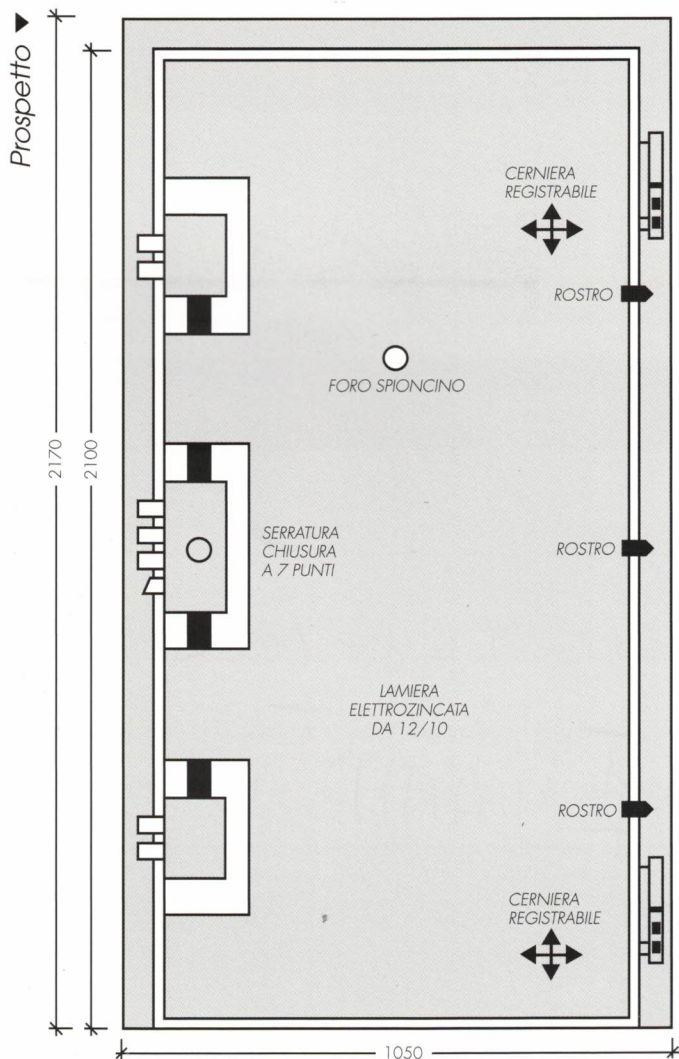
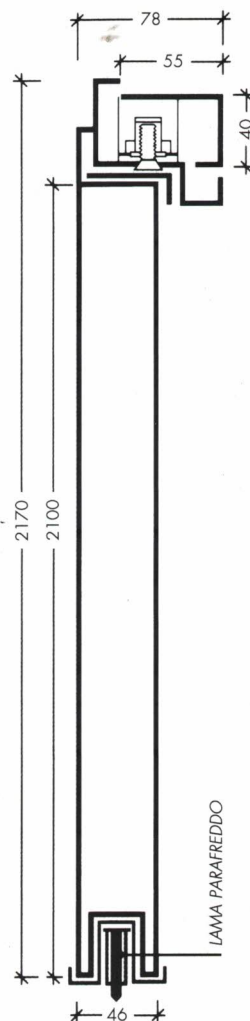
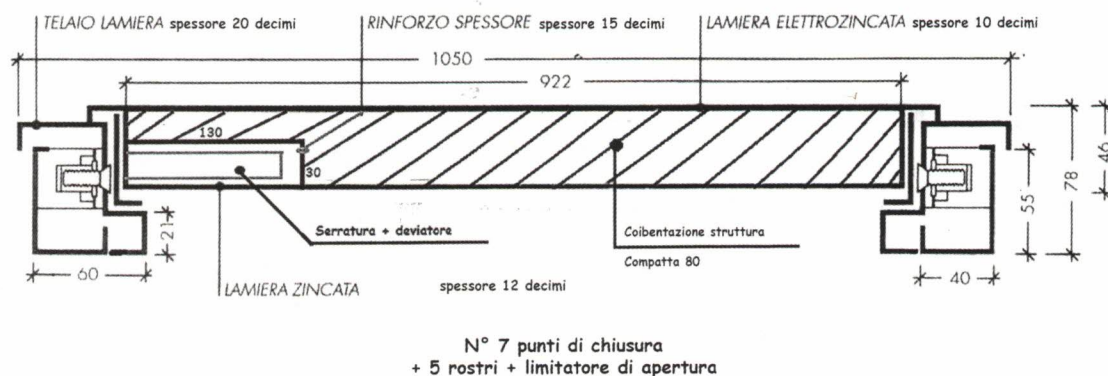
## PORTA BLINDATA COIBENTATA CON POLIURETANO MODELLO A1 Pianta ▼ Sezione ►

(Certificata Antieffrazione classe III - (€ n. 307/99))



## PORTA BLINDATA COIBENTATA CON POLIURETANO MODELLO B1 Pianta ▼ Sezione ►

(Certificata Antieffrazione classe IV - (€ n. 307/99))



### ANTA SINGOLA MODELLO STANDARD

LUCE NETTA	L	800	850	900
PASSAGGIO	H	2100	2100	2100
INGOMBRO ESTERNO	L	924	974	1024
CONTROTELAIO	H	2163	2163	2163

### ANTA DOPPIA MODELLO STANDARD

LUCE NETTA	L	1100	1150	1200	1250	1300
PASSAGGIO	H	2100	2100	2100	2100	2100
INGOMBRO ESTERNO	L	1224	1274	1324	1374	1424
CONTROTELAIO	H	2163	2163	2163	2163	2163

N/B: Tutte le misure sono espresse in mm.

L'Azienda PD Industria Porte Blindate si riserva di apportare, in qualunque momento e senza preavviso, modifiche alle caratteristiche dei propri prodotti.

PD Industria Porte Blindate, reserves the right at any time and without notice to make modifications to the characteristics of their products.

**INDUSTRIA  
PORTE  
BLINDATE**

Via Santa Fumia, 90  
00134 Roma - (località Pavona)  
Tel. 067197077 r.a. - Fax 067197300

E-mail:  
pdsrl@portebblindate.com  
Sito web:  
www.pd-portebblindate.com